



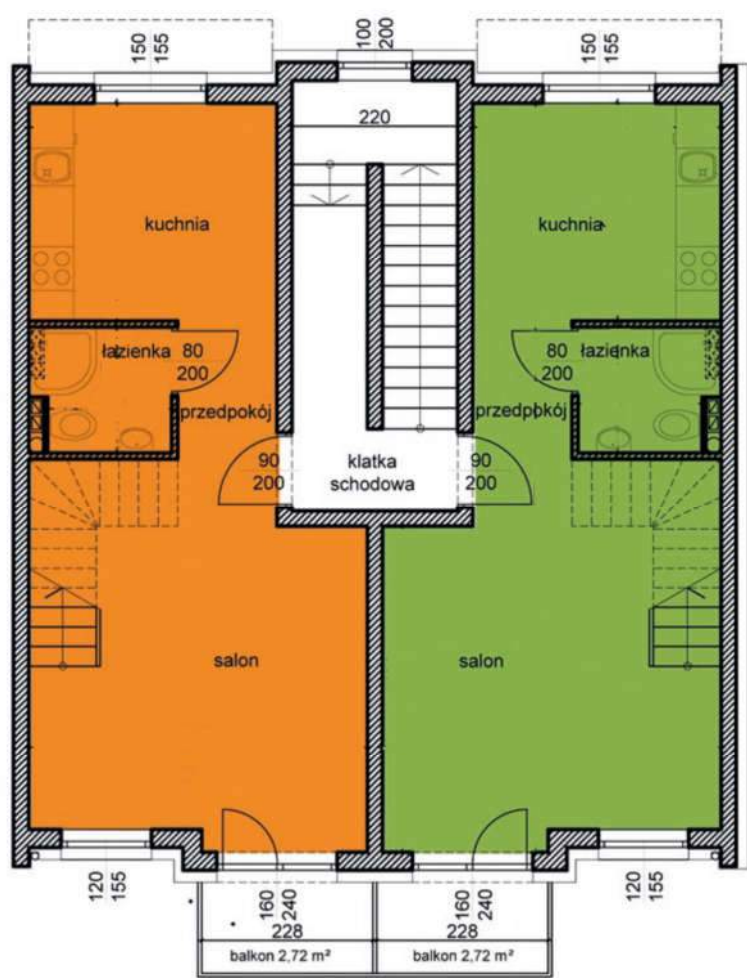
MAJOWA PARK

<https://www.facebook.com/majowaparkPL/>

www.majowapark.pl

MAJOWA PARK

N



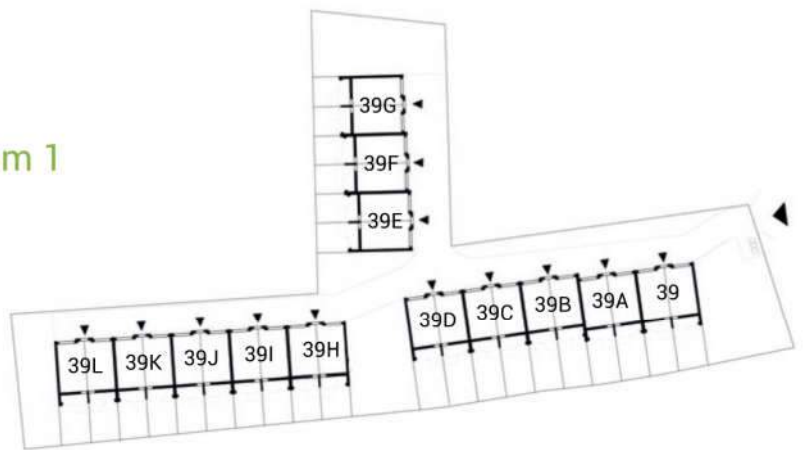
dom 2

dom 1

SEGMENT II PIĘTRO

DOM	39H/1	39H/2
strefa dzienna*	33,68	33,53
łazienka	2,88	2,94
RAZEM	36,56	36,47

(*kuchnia, przedpokój, salon)



Wymiary rzeczywiste mogą różnić się od podanych na rzucie lokalu. Rzut nie stanowi oferty handlowej w rozumieniu kodeksu cywilnego



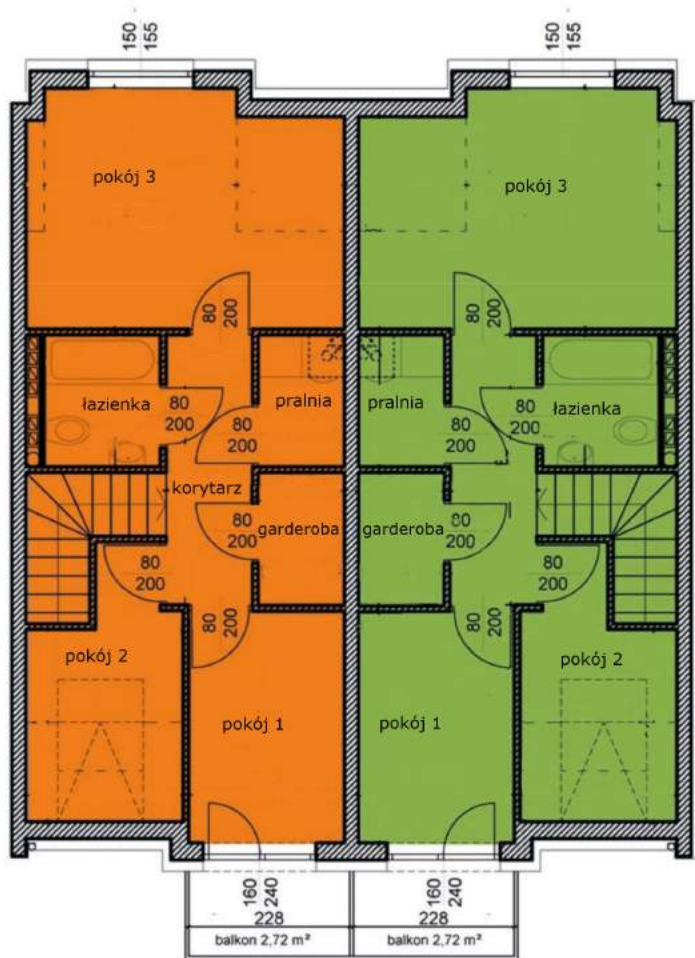
MAJOWA PARK

<https://www.facebook.com/majowaparkPL/>

www.majowapark.pl

MAJOWA PARK

N

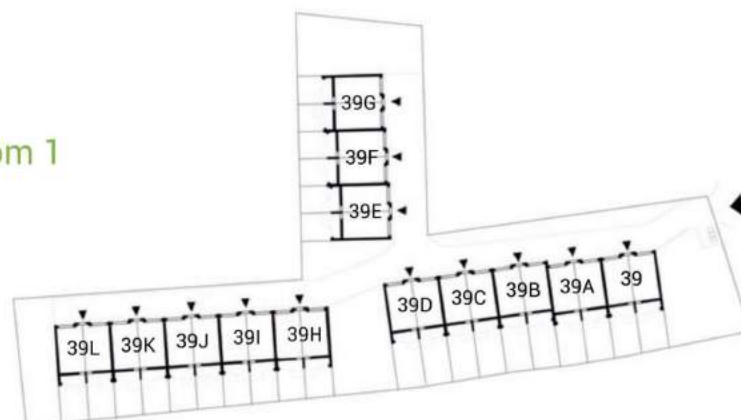


SEGMENT II PODDASZE

DOM	39H/1	39H/2
pokój 1	7,12	7,07
pokój 2	5,59	5,58
pokój 3	12,91	12,90
pralnia	2,20	2,22
łazienka	2,94	3,00
korytarz	4,61	4,53
garderoba	2,22	2,24
RAZEM	37,59	37,54

dom 2

dom 1





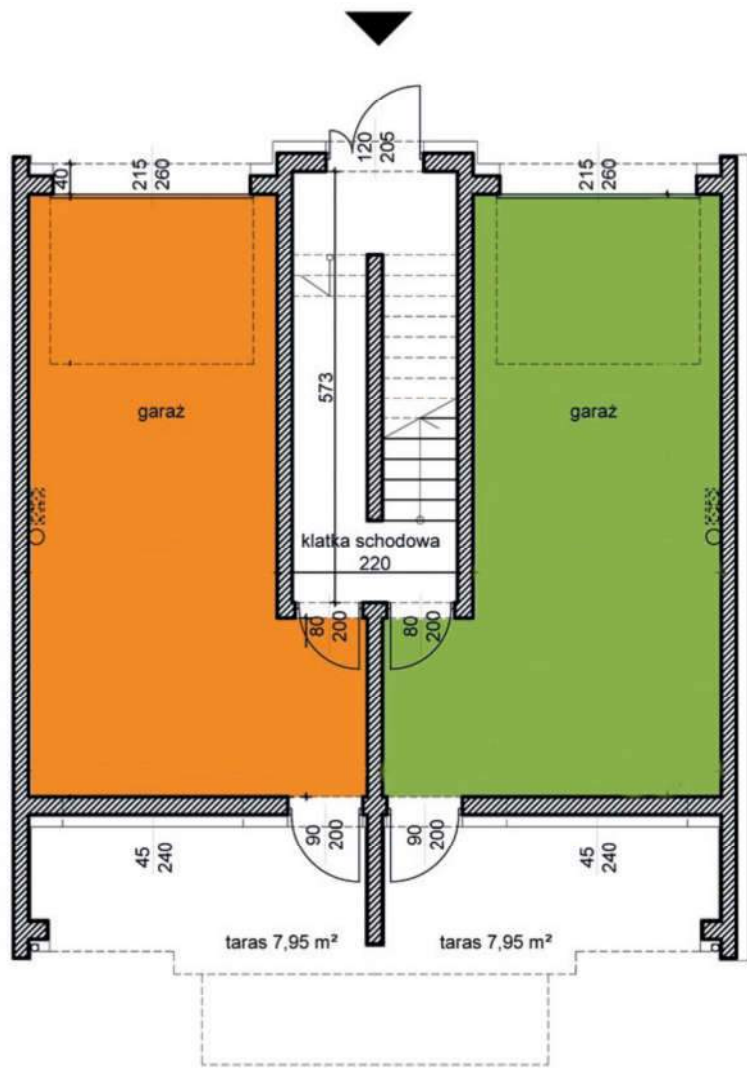
MAJOWA PARK

<https://www.facebook.com/majowaparkPL/>

www.majowapark.pl

MAJOWA PARK

N

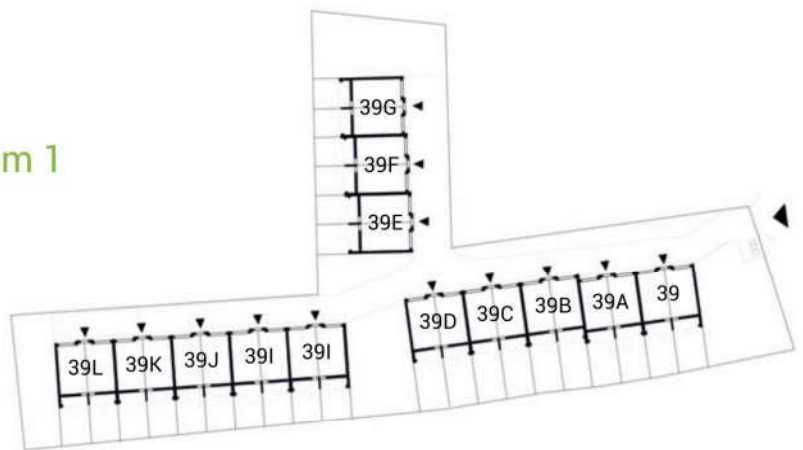


SEGMENT II PARTER

DOM	39H/1	39H/2
garaż	28,83	28,99

dom 2

dom 1



Wymiary rzeczywiste mogą różnić się od podanych na rzucie lokalny. Rzut nie stanowi oferty handlowej w rozumieniu kodeksu cywilnego